



ORGANISMO DESCENTRALIZADO DE AGUA POTABLE ALCANTARILLADO Y SANEAMIENTO DE NEZAHUALCOYOTL

PROYECCIONES DE INGRESOS- LDF

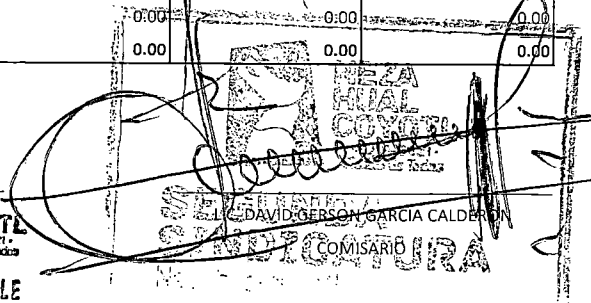
(PESOS)

INGRESOS	2019	2020	2021	2022	2023	2024
<b>1. Ingresos de Libre disposición</b> (1= A+B+C+D+E+F+G+H+I+J+K+L)	<b>813,838,548.85</b>	<b>830,115,319.83</b>	<b>846,717,626.22</b>	<b>863,651,978.75</b>	<b>880,925,018.32</b>	<b>898,543,518.69</b>
A Impuestos	0.00	0.00	0.00	0.00	0.00	0.00
B Cuotas y Aportaciones de Seguridad Social	0.00	0.00	0.00	0.00	0.00	0.00
C Contribuciones de Mejoras	7,947,684.23	8,106,637.91	8,268,770.67	8,434,146.09	8,602,829.01	8,774,885.59
D Derechos	409,023,753.30	417,204,228.37	425,548,312.93	434,059,279.19	442,740,464.78	451,595,274.07
E Productos	0.00	0.00	0.00	0.00	0.00	0.00
F Aprovechamientos	0.00	0.00	0.00	0.00	0.00	0.00
G Ingresos por Venta de Bienes y Servicios	0.00	0.00	0.00	0.00	0.00	0.00
H Participaciones y Aportaciones	0.00	0.00	0.00	0.00	0.00	0.00
I Incentivos Derivados de la Colaboración Fiscal	0.00	0.00	0.00	0.00	0.00	0.00
J Transferencias, Asignaciones, Subsidios y Otras Ayudas	396,867,111.32	404,804,453.55	412,900,542.62	421,158,553.47	429,581,724.54	438,173,359.03
K Convenios	0.00	0.00	0.00	0.00	0.00	0.00
L Otros Ingresos de libre Disposición	0.00	0.00	0.00	0.00	0.00	0.00
<b>2.- TRANSFERENCIAS FEDERALES ETIQUETADAS</b>	<b>0.00</b>	<b>0.00</b>	<b>0.00</b>	<b>0.00</b>	<b>0.00</b>	<b>0.00</b>
A Aportaciones	0.00	0.00	0.00	0.00	0.00	0.00
B Convenios	0.00	0.00	0.00	0.00	0.00	0.00
C Fondos distintos de Aportaciones	0.00	0.00	0.00	0.00	0.00	0.00
D Tranferencias, Subsidios, Sувencionες, Pensiones y Jubilaciones	0.00	0.00	0.00	0.00	0.00	0.00
E Otras Transferencias Federales Etiquetadas	0.00	0.00	0.00	0.00	0.00	0.00
<b>3.- Ingresos Derivados de Financiamiento</b>	<b>1,177,816.77</b>	<b>1,201,373.11</b>	<b>1,225,400.57</b>	<b>1,249,908.58</b>	<b>1,274,906.75</b>	<b>1,300,404.89</b>
A Ingresos Derivados de Financiamiento	1,177,816.77	1,201,373.11	1,225,400.57	1,249,908.58	1,274,906.75	1,300,404.89
<b>4.- Total de resultados de ingresos</b>	<b>815,016,365.62</b>	<b>831,316,692.93</b>	<b>847,943,026.79</b>	<b>864,901,887.33</b>	<b>882,199,925.07</b>	<b>899,843,923.57</b>
<b>Datos informativos</b>						
1. Ingresos derivados de Financiamiento con Fuente de Pago de Recursos de Libre Disposición	0.00	0.00	0.00	0.00	0.00	0.00
2. Ingresos derivados de Financiamientos con Fuente de Pago de Transferencias Federales Etiquetadas.	0.00	0.00	0.00	0.00	0.00	0.00
3. Ingresos Derivados de Financiamiento (3=1+2)	0.00	0.00	0.00	0.00	0.00	0.00

  
ING. JOSÉ GERARDO ZARDENAS GUZMAN  
DIRECTOR GENERAL



  
RUBENS AVEDRA RAMOS  
DIRECTOR DE FINANZAS  
ORGANISMO DESCENTRALIZADO DE AGUA POTABLE  
ALCANTARILLADO Y SANEAMIENTO NEZAHUALCOYOTL, MÉXICO  
**DIRECCION DE FINANZAS**

  
DAVID GERSON GARCIA CALDERON  
COMISARIO